

# **Loupe pour iPhone et iPad**

## **Utilitaire**

**Présenté par Normand Themens à la Soirée Mobiles du mercredi 21 février 2024**

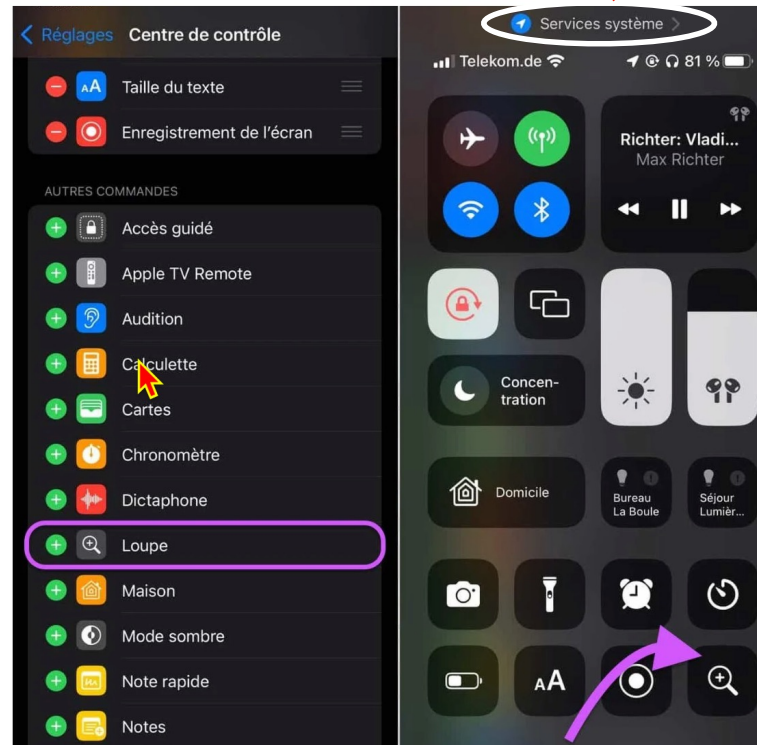
## Créer un raccourci pour la loupe dans le centre de contrôle ou Services système

Le système d'exploitation mobile d'Apple dispose également d'un centre de contrôle personnalisable. Les raccourcis peuvent y être ordonnés, supprimés ou rajoutés.

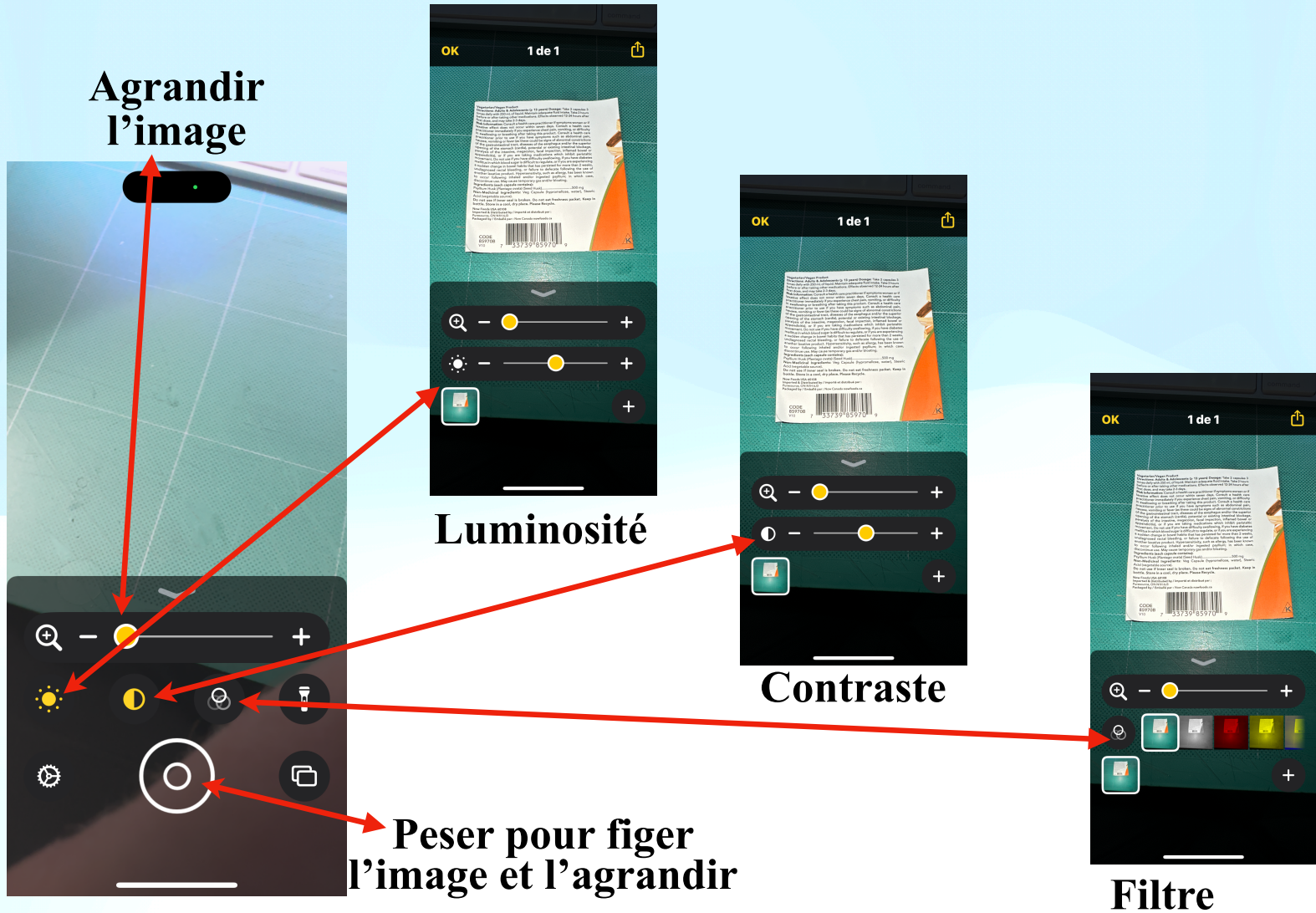
- Voir : [Tutoriel iPhone : maîtrisez et organisez le centre de contrôle](#)

La fonction "Loupe" est de la partie. Voici comment l'ajouter en raccourci au panneau de centre de contrôle :

- Aller dans *Réglages* > *Centre de contrôle*
- Descendre pour atteindre la commande "Loupe"
- Cliquer sur le petit plus vert à gauche pour l'ajouter aux raccourcis actifs
- Et voilà la fonction est disponible dans **le centre de contrôle** **Ou Services système**

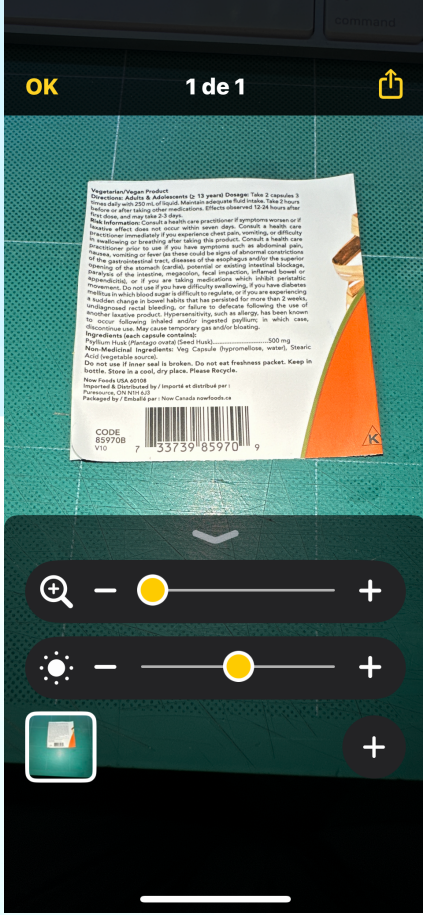


**I  
P  
h  
o  
n  
e**

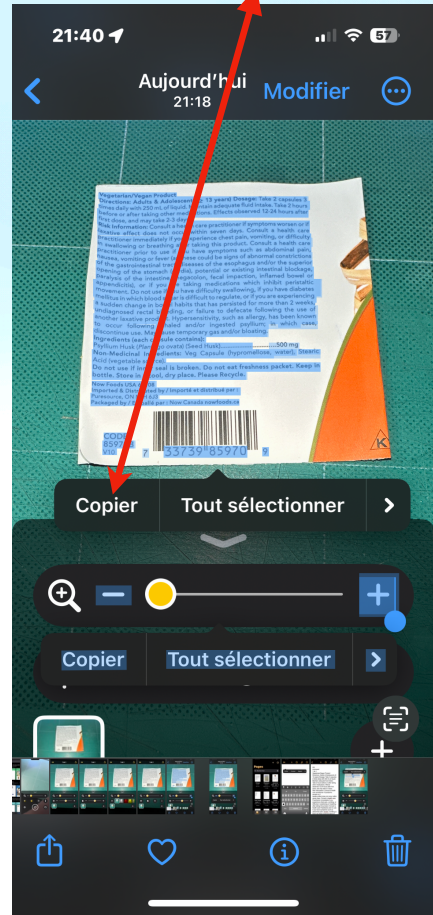


I  
P  
h  
o  
n  
e

### Capture d'écran

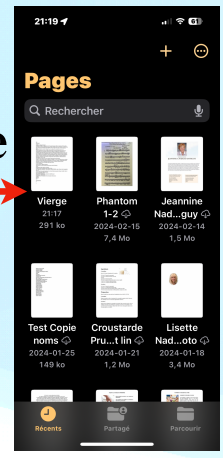


### Ouvrir Photo Presser avec le doigt Peser tout sélectionner Peser sur copier

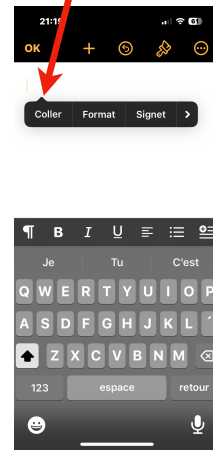


### Ouvrir Pages

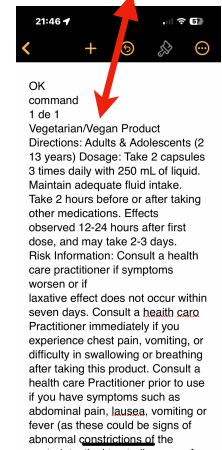
### Peser sur Vierge



### Peser sur coller



### Voici Texte



OK command  
1 de 1  
Vegetarian/Vegan Product  
Directions: Adults & Adolescents (2-13 years) Dosage: Take 2 capsules 3 times daily with 250 mL of liquid. Maintain adequate fluid intake. Take 2 hours before or after taking other medications. Effects observed 12-24 hours after first dose, and may take 2-3 days.  
Risk Information: Consult a health care Practitioner prior to use if you experience chest pain, vomiting, or difficulty in swallowing or breathing after taking this product. Consult a health care Practitioner prior to use if you have symptoms such as abdominal pain, lousea, vomiting or fever (as these could be signs of abnormal constrictions of the