

Google Photos




Présenté par Michel Gamache

Club Informatique Longueuil (09/10/2019)

Avant d'utiliser Google Photos:

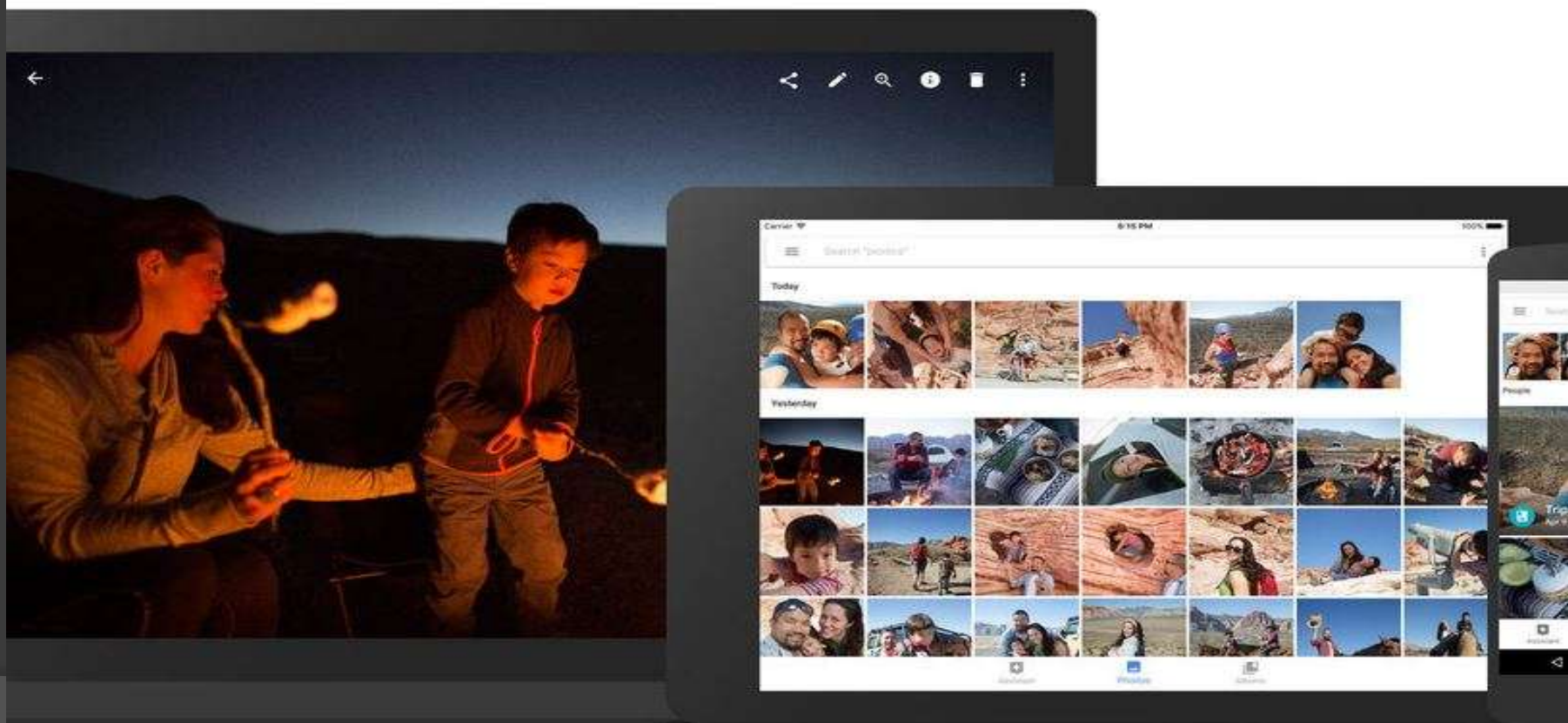
Sauvegardez vos photos dans leur format d'origine :

- ① Sur un disque dur externe . 
- ② Ou dans le « nuage » avec des services comme Icloud, Google Drive, One Drive ou Dropbox qui permettent de conserver vos photos en haute résolution (\$\$).

Vos sauvegardes sont en lieu sûr

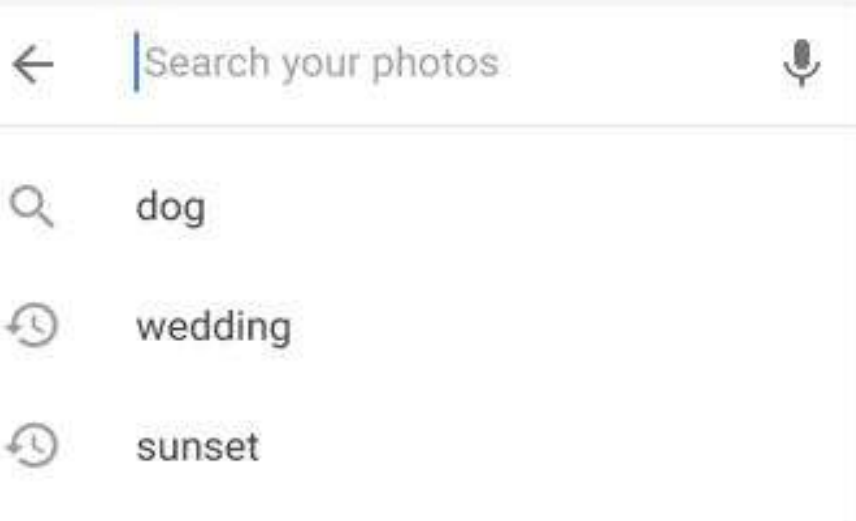
Sauvegardez gratuitement un nombre illimité de photos et de vidéos, jusqu'à une résolution de 16 mégapixels ou 1080p HD. Vous pouvez ensuite y accéder sur votre mobile, votre tablette ou votre ordinateur via photos.google.com.

Publicité
Google
Photos



Trouvez vos photos plus rapidement

Vos photos sont organisées automatiquement et vous pouvez effectuer des recherches en fonction des lieux et des sujets sans devoir ajouter des tags. Pour trouver toutes les photos de votre animal de compagnie, recherchez simplement « chien »



GOOGLE PHOTOS

Google Photos est un service qui permet de stocker ses vidéos et photos et de les consulter depuis le Web ou via une application pour [iOS](#) et [Android](#).

Le service de Photos analyse et classe selon les personnes qui apparaissent dessus, les endroits, mais aussi les objets présents sur les photos. Les photos sont classées dans trois groupes importants : *les lieux, les contacts et les thèmes* (ex : ciel, chat, panorama...)

Google Photos fonctionne avec un système de reconnaissance automatique des visages qui est désactivé dans certains pays en Europe pour des raisons légales.

Conditions préalables :

- ① Avoir un compte Google (Gmail)
- ① Télécharger l'application « Google Photos » dans « Apple Store » pour les tablettes et cellulaires Apple ou sur « Google Play Store » pour les tablettes ou cellulaires fonctionnant sous le système Android...

Démonstration avec un Ipad (2018)

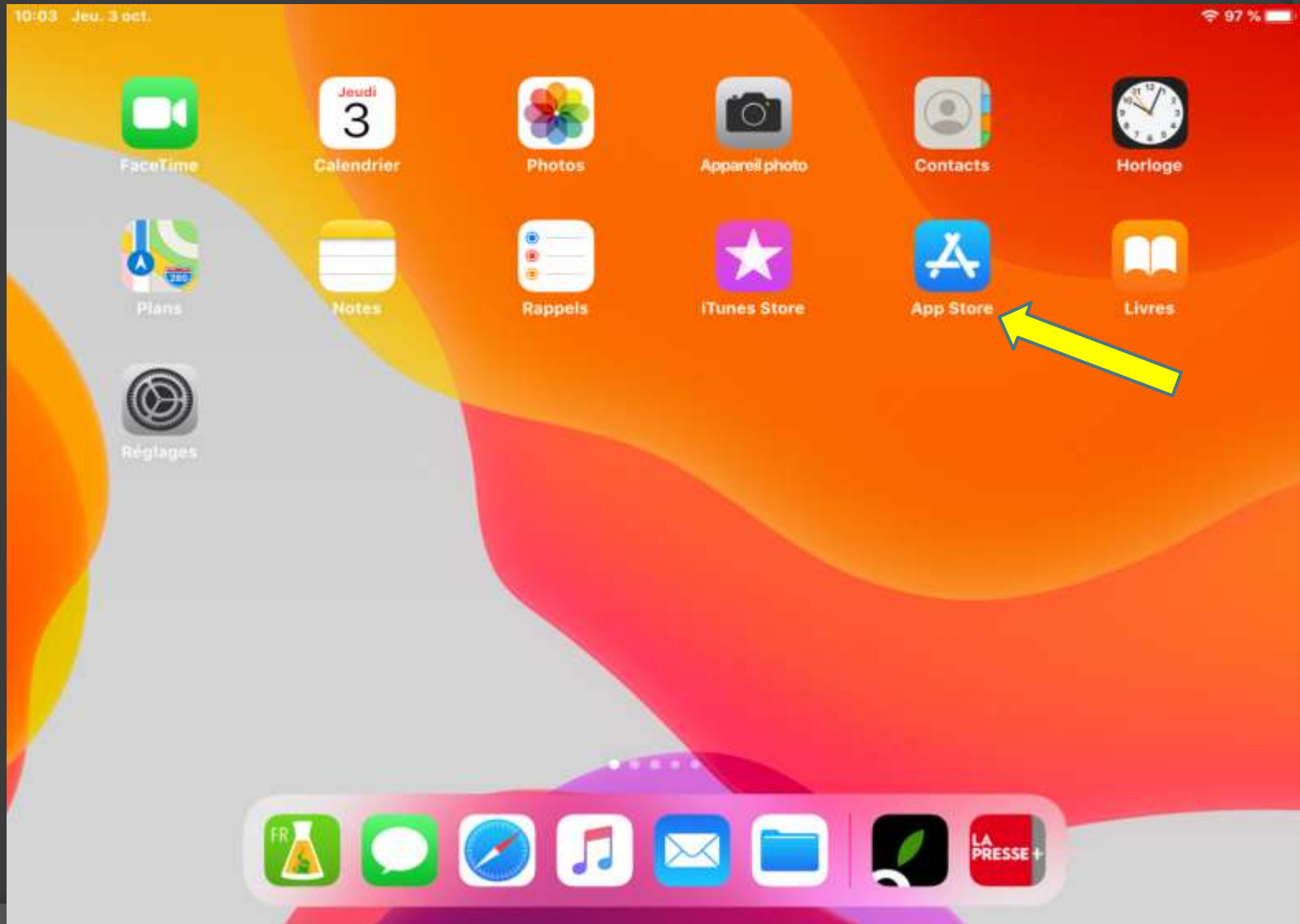




Photo Scanner de Photomy...

Scanner & restaurer photos

★★★★★ 3,9 k

OBTENIR

Achats intégrés



Google Photos

Stockage de photos et vidéos

★★★★★ 18 k

Obtenir

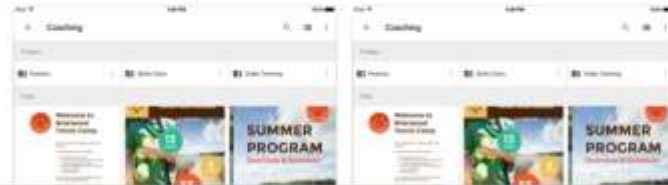


Google Disque – stockage

stockage en ligne sécurisé

★★★★★ 256 k

OUVRIR



Microsoft OneDrive

Productivité

★★★★★ 28 k




**« Google Photos »
souhaite accéder à vos
photos.**

Pour afficher les photos dans
l'application, Google Photos doit
avoir accès à votre bibliothèque
de photos

Refuser

OK



Google

Google Photos



Conservez vos photos en toute sécurité

Sauvegardez vos photos en mode privé sur photos.google.com afin de pouvoir les afficher sur tous vos appareils. Vous pouvez modifier cette option à tout moment dans les paramètres.



Michel Gamache

g [redacted]

Sauvegarder en tant que Michel

Ne pas sauvegarder

Google Photos utilise le regroupement des visages [En savoir plus](#)



< Paramètres de sauvegarde

Haute qualité (espace illimité gratuit)
Un fichier de petite taille d'une haute qualité visuelle

Taille d'origine (13,51 Go d'espace disponible)
Résolution d'origine, espace décompté de votre quota

Confirmer

[En savoir plus](#) sur les options de sauvegarde

Mon choix

Pour sauvegarder
photos originales
dans le nuage





FaceTime



Calendrier



Photos



Appareil photo



Contacts



Horloge



Plans



Notes



Rappels



iTunes Store



App Store



Livres



Réglages





Rechercher « randonnée »



Hier Longueuil




mardi Longueuil



lundi



Je sélectionne cette photo



Photos

Albums

Pour vous

Partage

10:12 Jeu. 3 oct.

95 %



On clique pour plus d'options





Ajouter à un album



Archiver



Enregistrer sur l'appareil



Enregistrer au format PDF

lun. 30 sept. 2019 · 17:29

Ajouter une description...

POSITION



10:12 Jeu. 3 oct.

95%



On clique sur l'icône pour partager



X 1



Autorisez Google Photos à accéder aux contacts

Cette autorisation facilite le partage des photos avec vos contacts téléphoniques et vous permet de créer des contacts directement à partir de Lentille Google. Lorsque vous enverrez des photos à un contact, Google Photos téléversera les coordonnées de ce contact sur notre serveur et livrera les photos à l'adresse figurant dans ces coordonnées.

À Entrez un nom, un num

Ne pas autoriser OK

Enregistrer sur l'appareil



Partager avec...



X 2



Share sheet menu:

- Google Photos icon
- Joanne Larose (JL) with a green checkmark
- Pierre DeSerres (PD) with a green checkmark
- Messages app icon
- Mail app icon
- Rappels app icon
- Notes app icon

Par « Messages »



À Entrez un nom, un numéro de téléph

Copier



Album partagé



Créer un lien



Ouvrir avec...



Enregistrer sur l'appareil



Partager avec...



Nouvel iMessage

Annuler

À : Joanne Larose



Bonjour, photo du jardin !



Bonjour, photo du jardin !



X 1



À Entrez un



joanne_larose@videotron.ca

Enregistre

Partager a



X 2



Share sheet menu:

- Google Photos icon
- Joanne Larose (JL)
- Pierre DeSerres (PD)
- Messages
- Mail
- Rappels
- Notes

Courriel



À Entrez un nom, un numéro de téléph...

Copier



Album partagé



Créer un lien



Ouvrir avec...



Enregistrer sur l'appareil



Partager avec...



X 1



joanne_larose@videotron.ca

Destinataire confirmé

Les destinataires du message pourraient voir leurs noms respectifs



joanne [redacted]

Joanne Larose

ZOUBEIR JAZI

Roland Mailhot

pierre cote

Jean Bériault

Pierre Gamache

Madeleine Gamache

Plus

Bonjour, photo du jardin !

Étape finale

Envoyer

Partage du lien en tant que gamachem52@gmail.com. En savoir plus



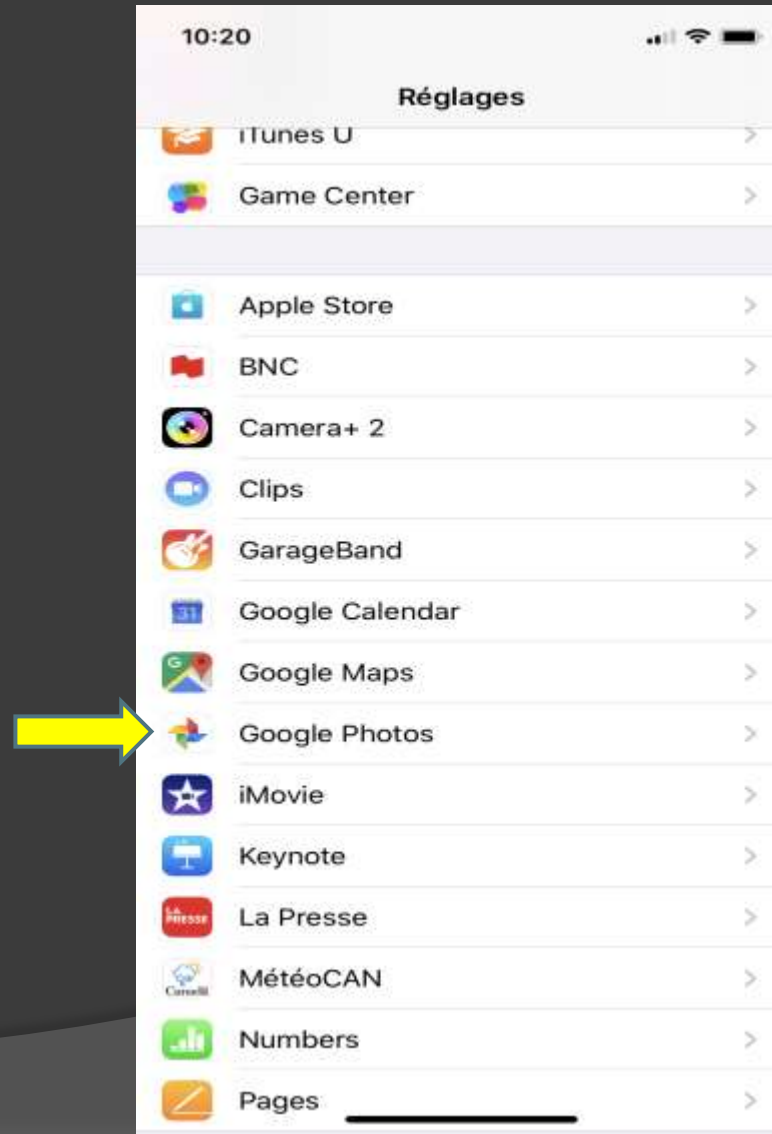
Démonstration avec un Iphone 11 :

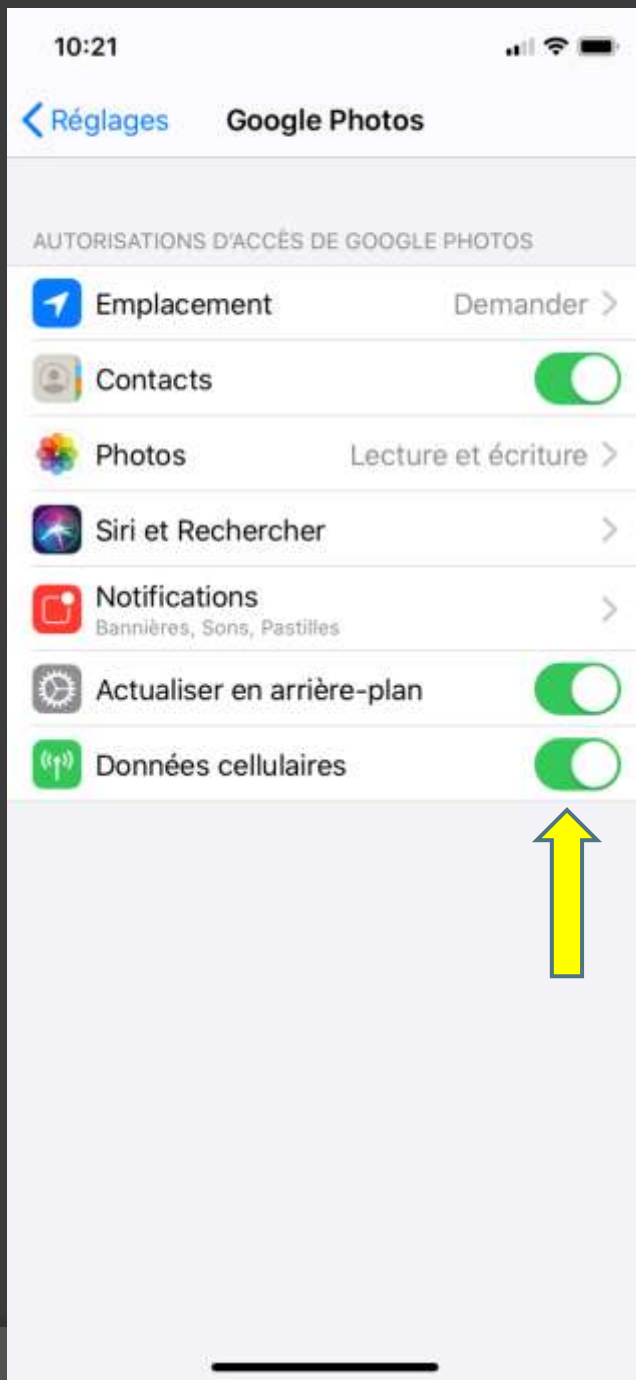


Application Google Photos est déjà installée

Pour limiter le transfert de données cellulaires...

Dans « Réglages », « Google Photos »





11:36



Réglages

Ajouter une couverture AppleCare+ >

Il vous reste 55 jours pour ajouter une couverture AppleCare+ pour cet iPhone.

Mode Avion

Wi-Fi istanbul >

Bluetooth Oui >

Réseau cellulaire >

Partage de connexion Non >

Notifications >

Sons et vibrations >

Ne pas déranger >

Temps d'écran >

Général 1 >

Centre de contrôle >

Affichage et luminosité >



11:37



< Réglages

Réseau cellulaire

8,8 Mo

Livres 7,4 Mo

La Presse 6,5 Mo

Google Maps 1,6 Mo

App Store 810 Ko

Rappels 550 Ko

Apps désinstallées 523 Ko

Réglages 501 Ko

MétéoCAN 313 Ko

Contacts 281 Ko


Google Photos 244 Ko

Musique 227 Ko

Photos 200 Ko



Partager une photo avec Google Photos



10:55



Rechercher « Préfecture de S...



Photos



Albums



Pour vous



Partage

10:56



X 1

Choix d'une photo



Choix du destinataire



À Nom, téléphone ou courriel ...



Partager avec...



10:57



× 1



joanne_larose@videotron.ca



Les destinataires du message pourront voir leurs noms respectifs



joanne_ [redacted]
[redacted]



ZOUBEIR
JAZI
zoubelr.jazi...



Roland
Mailhot
rolandmailh...



pierre cote
pierrecoter...




Jean B
jean_b...

Dire quelque chose


Envoyer

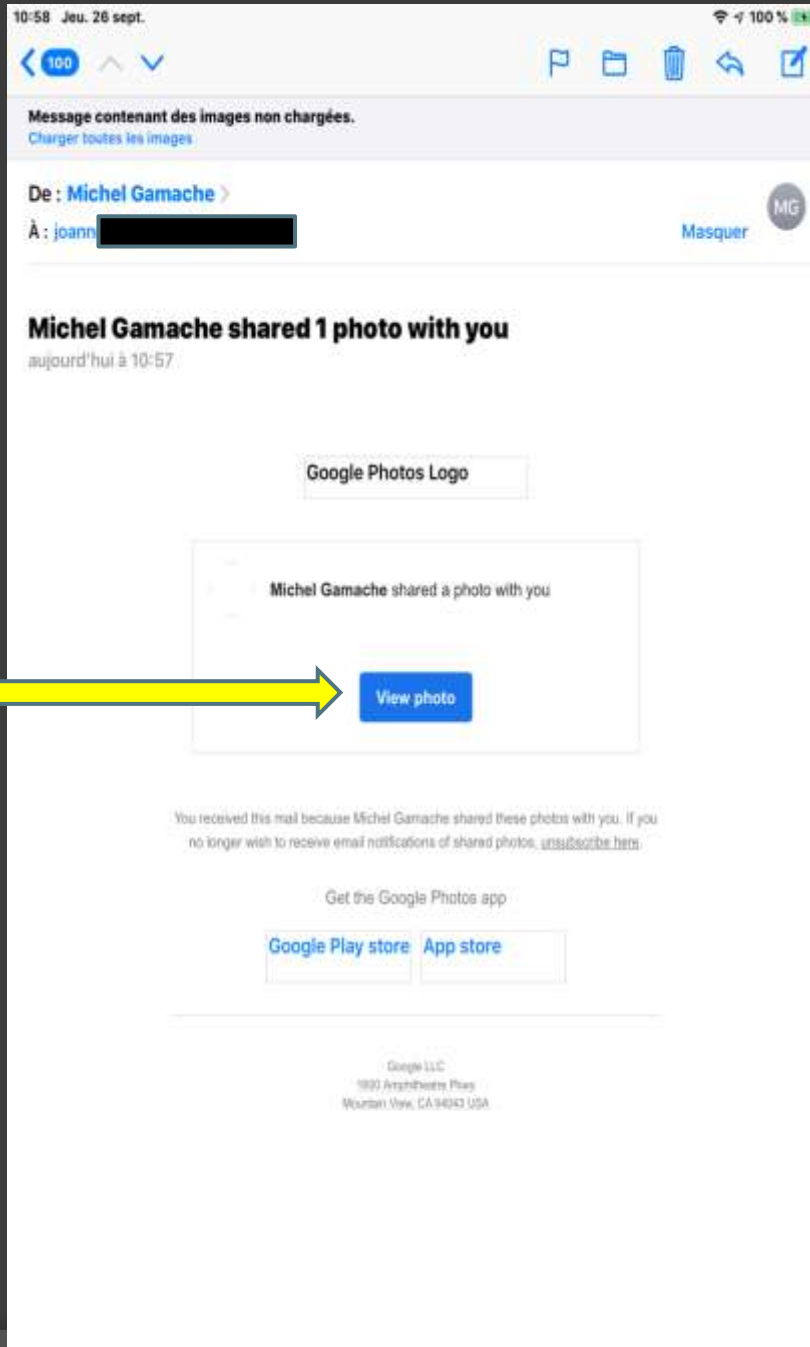
Partage du lien en tant que g...52@gmail.com. [En savoir plus](#)

Destinataire
confirmé



Dernière
étape





Le destinataire reçoit ce courriel et clique sur le lien



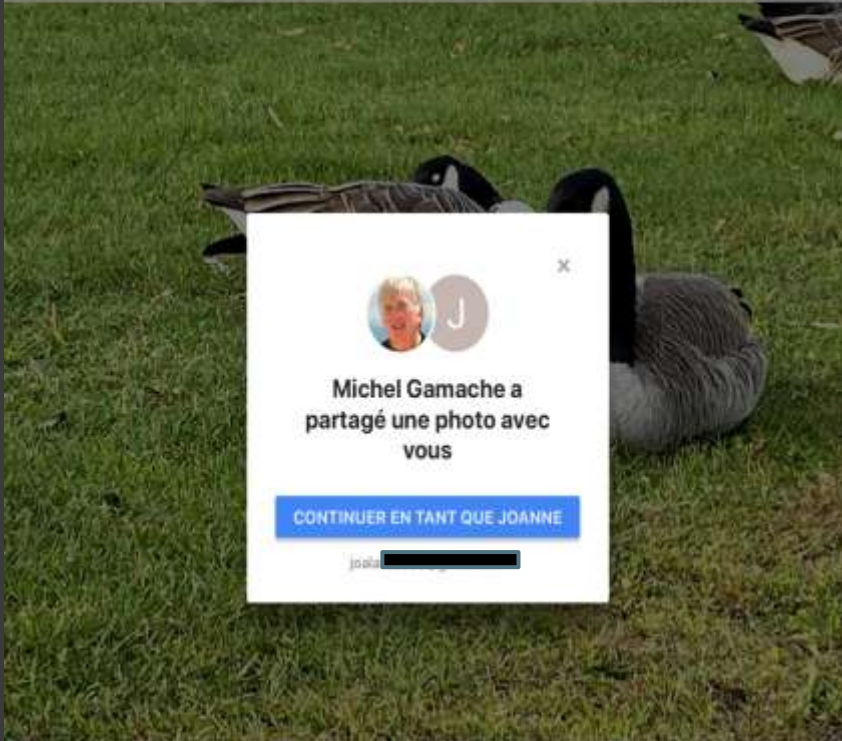
S'ABONNER



Ajouter des photos

Enregistrer les photos

Commander des photos



Michel Gamache a
partagé une photo avec
vous

CONTINUER EN TANT QUE JOANNE

joanne [redacted]



Dire quelque chose



10:55



Partager plusieurs photos





10:25



Rechercher « Montréal »



Ajoutez un compte partenaire

Permettez à un partenaire d'accéder à toutes vos photos



Créer une collection partagée



Nos visites avec tante Madeleine

[Lien partagé](#)



Aucun élément

joanne_larose@videotron.ca, Vous



Musée Picasso

luc, Carlos et 19 autres personnes



Séville scintille

luc, pierre et 9 autres personnes

[luc a partagé des photos avec vous](#)



Semaine sainte de Malaga à R...

luc, Marie et 12 autres personnes

robert : [Vendredi Saint pas de viande](#)



Photos



Albums



Pour vous



Partage

10:25



✕ Créer un album

Partager

Ajouter un titre

AJOUTER DES PHOTOS

+ Sélectionner des photos

10:26



✕ Créer un album

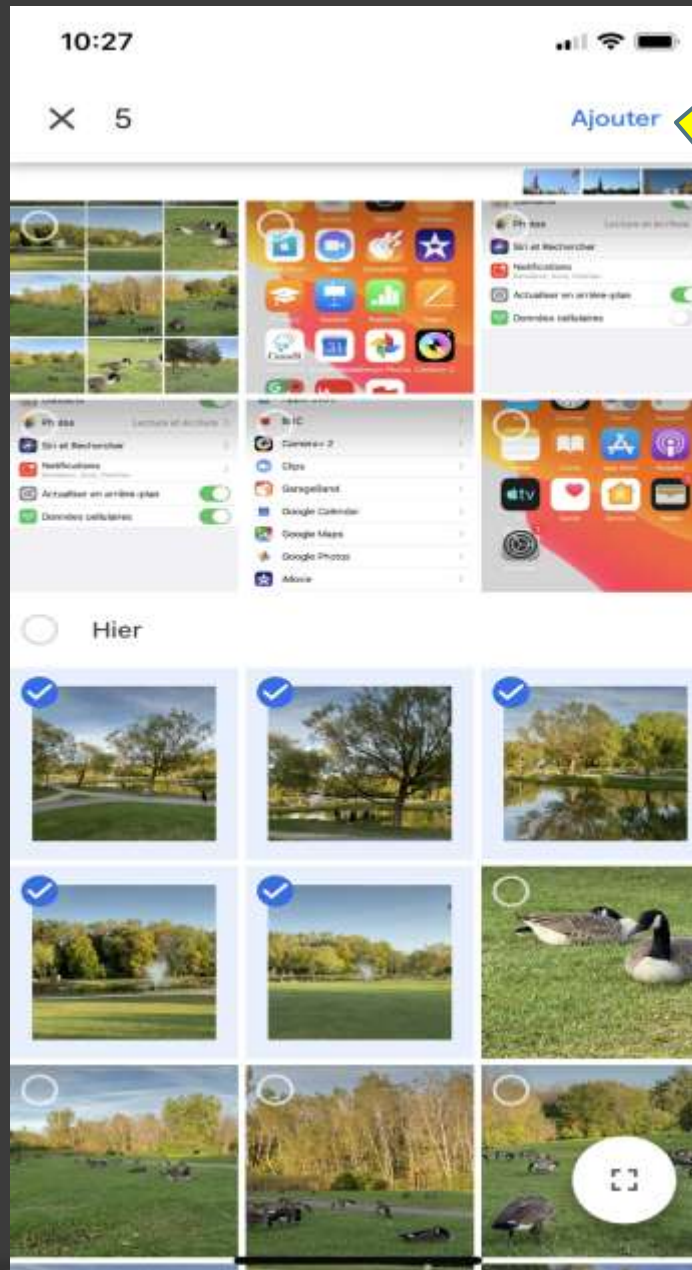
Partager

Visite au Parc

AJOUTER DES PHOTOS

+ Sélectionner des photos





2- Je clique sur « Ajouter »

1- Je sélectionne 5 photos


10:27



✕ Créer un album

Partager

Visite au Parc



10:28



✕ Créer un album

Partager

Visite au Parc



Je
sélectionne
le
destinataire

À Nom, téléphone ou courriel



joann
[redacted]



ZOUBEIR
JAZI
zoubeir.jazi...



Roland
Mailhot
rolandmailh...



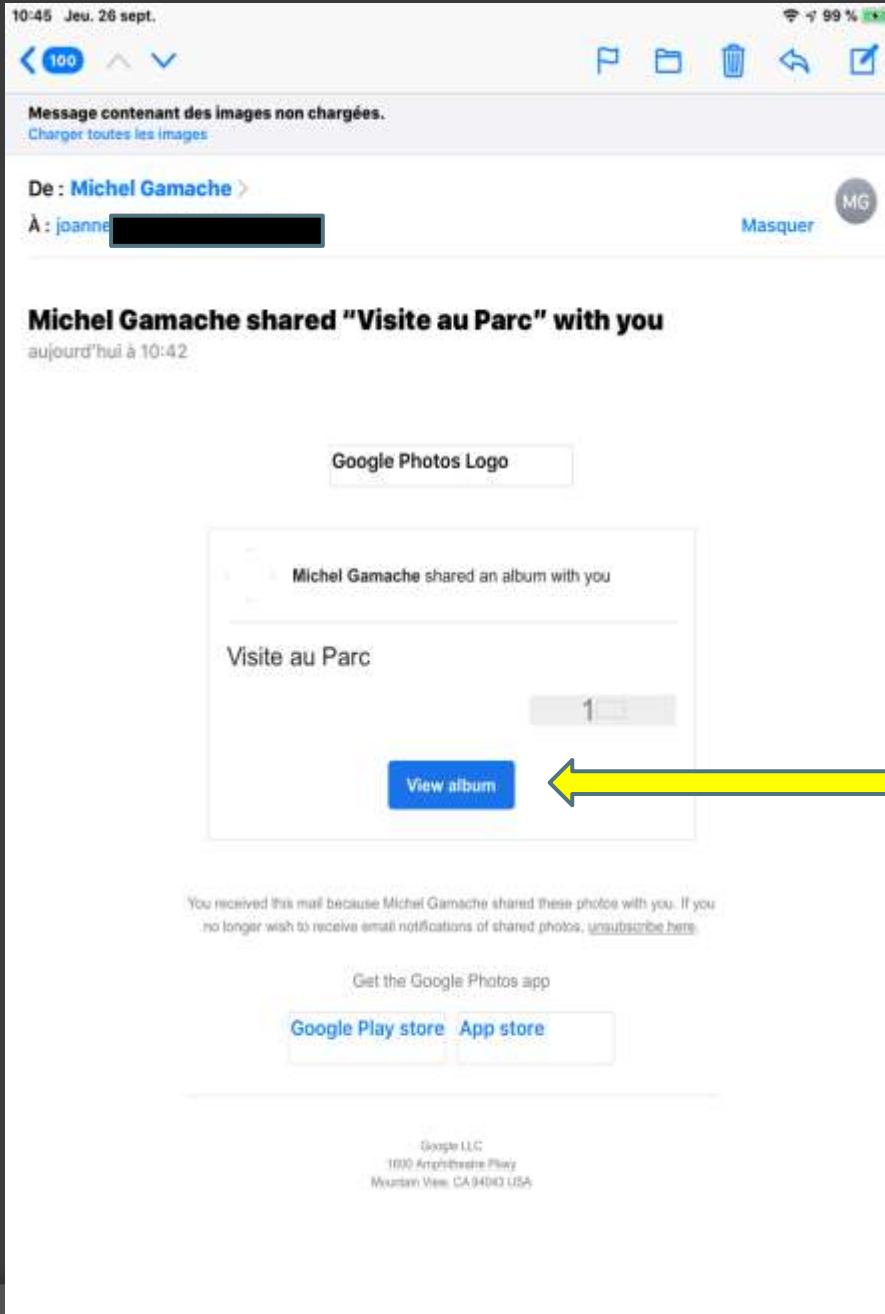
pierre cote
pierrecoter...




Jean B
jean_b...

Partager avec...





Le destinataire clique sur le lien pour voir l'album



Le destinataire veut cette photo





Enregistrer



Google Photos sur Windows

The image shows a Google Chrome browser window on a Windows operating system. The browser's address bar contains the text "Effectuez une recherche sur Google ou saisissez une URL". The main content area displays the Google logo and a search bar. Below the search bar, there are several quick links to various services, including "Actualités, no...", "TVA Nouvelles", "LaPresse.ca", "Le Devoir", "Franceinfo", "Google Agenda", "Radio", "Apple (Canada)", "Montréal, QC", and "Ajouter un rec...".

In the top right corner of the browser window, there is a grid icon (the "App Launcher") which has been clicked, opening a dropdown menu. This menu displays various Google services and apps, including "Compte", "Recherche", "Maps", "YouTube", "Play", "Actualités", "Gmail", "Contacts", "Drive", "Agenda", "Traduction", "Photos", and "Shopping". A yellow arrow points to the "Photos" icon in this menu.

The Windows taskbar is visible at the bottom of the screen, showing the search bar with the text "Taper ici pour rechercher" and several application icons. The system tray in the bottom right corner shows the date and time as "FRA 15:26" and "CARR 2019-09-26".

Google Photos

Rechercher "Jardin botanique de Montréal"

+ Créer Importer

- Photos
- Albums
- Assistant
- Partage
- mes photo




Hier



https://photos.google.com/photo/AF1QipOW9SM9Q0445eM00OLW...wv49E5D0dJ...

Icône
partage



Destinataire

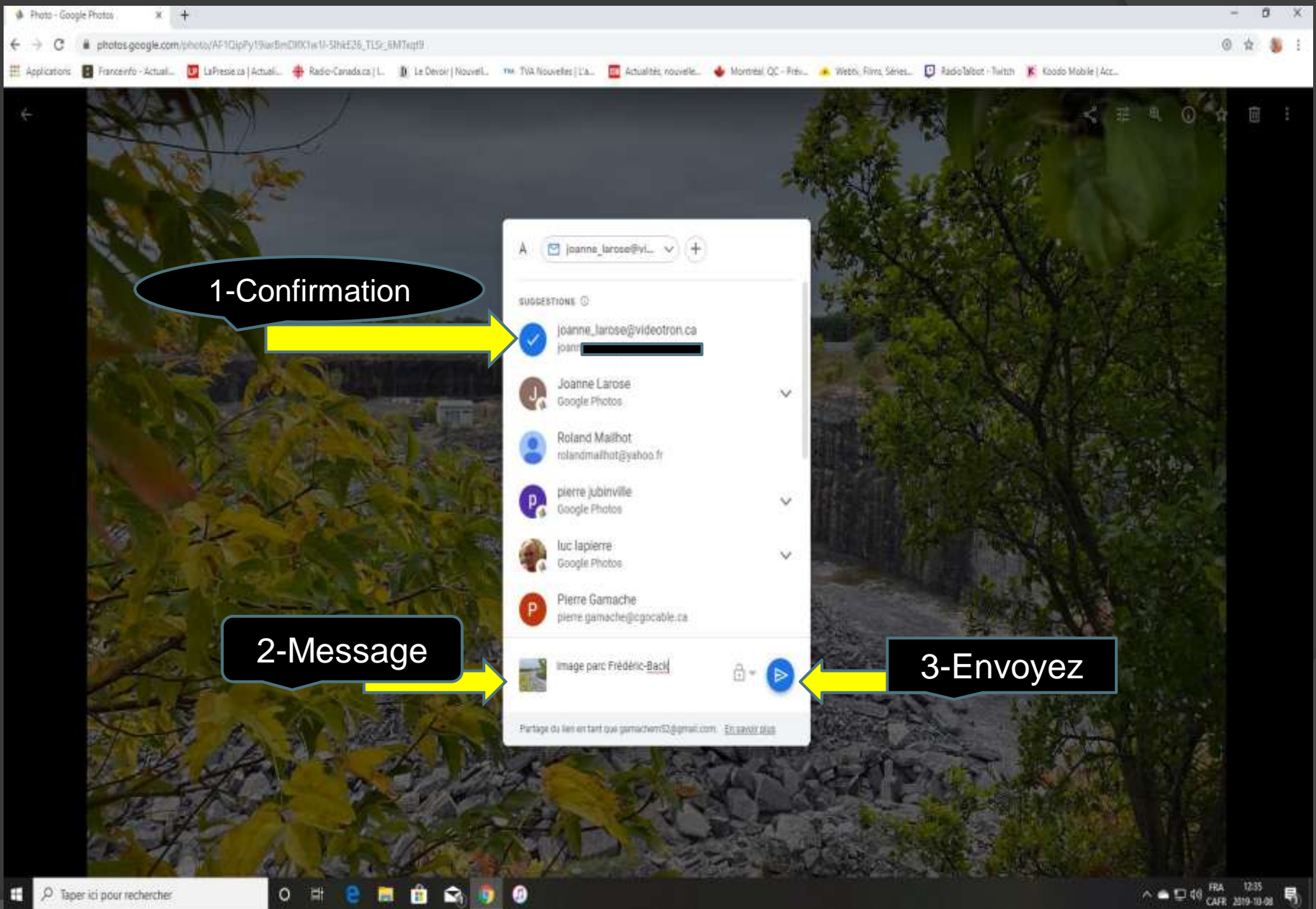


À Saisissez un nom ou une adresse e-mail

SUGGESTIONS

- joanne_larose@videotron.ca
joar [REDACTED]
- Joanne Larose
Google Photos
- Roland Mailhot
rolandmailhot@yahoo.fr
- pierre jubinville
Google Photos
- luc lapierre
Google Photos
- Pierre Gamache
pierre.gamache@cgcocable.ca

Album partagé Créer un lien Facebook Twitter



1-Confirmation

2-Message

3-Envoyez

Google Photos sur MAC

The image shows a Mac desktop environment with the Safari browser open to the Google Photos website. The browser's address bar shows the URL `photos.google.com`. The page content includes a search bar with the text "Rechercher 'Tignish'", navigation options like "+ Créer" and "Importer", and a grid of photos. A yellow arrow points to the "Photos" icon in the left sidebar. The Mac OS menu bar at the top shows the time as "Lun. 09:09" and the system status area. The dock at the bottom contains various application icons.

Browser Menu Bar: Safari | Fichier | Edition | Présentation | Historique | Signets | Fenêtre | Aide

Address Bar: photos.google.com

Page Content:
Google Photos | Rechercher "Tignish" | + Créer | Importer
Hier Montréal

Grid of Photos:
The grid displays several photos: a television in a living room, a group of people outdoors, a large pile of gravel, and various industrial or construction sites.

Mac OS Interface:
Menu Bar: Débuter avec Firefox | ICI Radio-Can... sports, arts | LaPresse.ca | ...Vivre, Voyage | Google Agend... : déc. 2015 | Montréal, QC...ment Canada | dossier sans titre
Dock: Includes icons for Spotlight, Safari, Mail, Calendar, Photos, Messages, Music, App Store, System Preferences, and other applications.

Photos Albums Assistant Lieux Thèmes Vidéos Montages Animations Films

ALBUMS

Créer un album

Fleurs du jardin 3 éléments · Partagés

Visite au Parc 5 éléments · Partagés

Voyage 3 éléments

Nos visites avec tante Madeleine 5 éléments · Partagés




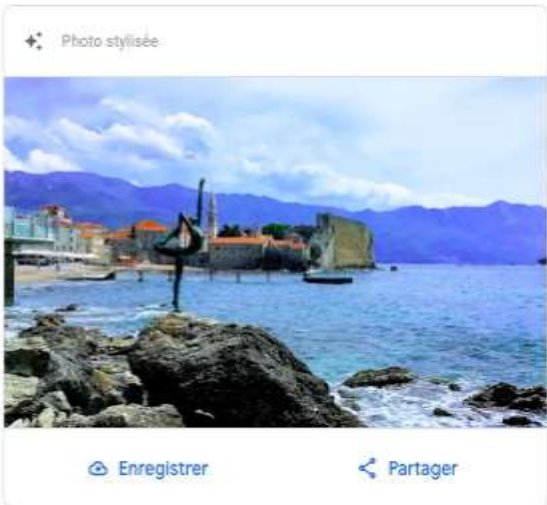
Photos Albums

CRÉER

- Album
- Livre photo
- Film
- Montage
- Animation

Assistant

Partage Livres photo



PARTAGÉES

- Photos
- Albums
- Assistant
- Partage**
- Livres photo



Créez un album partagé
Collectez les photos d'une fête, d'un voyage ou d'une réunion de famille



Fleurs du jardin
Vous et Joanne



lundi, 30 sept.
Vous et joanne_larose@videotron.ca



lundi, 30 sept.
Vous et joanne_larose@videotron.ca



mercredi, 25 sept.
Vous et Joanne



Visite au Parc
Vous et Joanne



Nos visites avec tante Madeleine
Lien partagé



Aucun élément
Vous et joanne_larose@videotron.ca



Musée Picasso
Luc et 20 autres personnes



Nouveautés Séville scintille
Luc, pierre et 9 autres personnes

Livres photo

+ Créer un livre photo



Livres photo
À PARTIR DE 17,99 \$ [DÉTAILS](#)

COUVERTURE RIGIDE 23 X 23 CM | COUVERTURE SOUPLE 18 X 18 CM

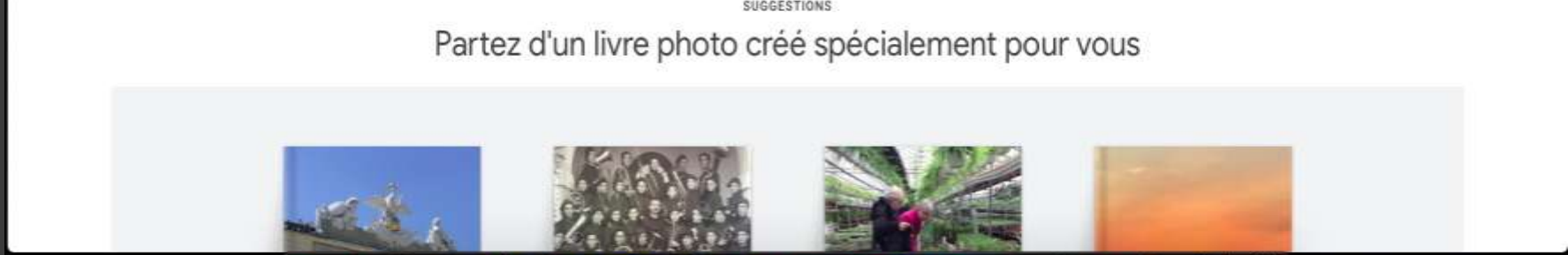
Partez d'un livre photo créé spécialement pour vous ou réalisez le vôtre de A à Z. Vous pouvez ajouter des légendes et des montages sur toutes les pages.



Livres photo

SUGGESTIONS

Partez d'un livre photo créé spécialement pour vous



Google Photos en résumé :

- Sauvegarde illimitée et gratuite pour toutes vos photos (fichiers compressés)
- Possibilité de partager des albums de photos...
- Utilisation facile sur plusieurs appareils (Cellulaires et tablettes sur ios et Androïd ainsi que sur les ordinateurs Windows et Mac)

Fin

Club Informatique Longueuil (2019)